




亿帆医药

2021年中期业绩

证券代码: 002019

- 1 本资料为亿帆医药股份有限公司（以下简称“公司”、“亿帆医药”）编制，并仅供投资者演示时使用。本资料不得被复印或向他人转发。本资料中的信息未经独立审核。本公司对本资料所包含的信息或观点的公证、准确、完整或正确性未作任何隐含的表述或担保，且任何人不得对该信息或观点的公正、准确、完整或正确性产生任何依赖。本资料的目的是并非对任何财务或商业状况或前景进行完整的分析，任何获得本资料的人士必须明白其不得依赖于本资料包含的任何内容。本资料中包含的信息可能不经通知而变更，且不会就演示后所发生的重大进展而进行更新。本公司或其关联人、顾问或代表不承担任何（因疏忽或其他原因）由于对本资料或其内容的任何使用而造成的任何损失，或以其它方式产生的与本资料相关的损失。
- 2 本资料包含前瞻性声明。此类声明受限于假设、风险和不确定因素。此声明一般均以前瞻性的表达形式，如期望、估计、计划、预测、目标、可能性等，反映公司预期或可能在将来采取的行动或由此等行动而产生的结果。任何人不得对此等声明有过分依赖。本公司的实际业绩或表现可能会和前瞻性声明有偏离。
- 3 在提供本资料时，亿帆医药不承担提供任何附加信息、或更新本资料或任何附加信息、或纠正可能出现的任何不准确之处的任何义务。
- 4 本资料不作为任何投资决策的依据。本资料不构成对亿帆医药或其任何关联公司的任何股票或其他证券出售或购买的要约或邀请，且本资料或其内容均不得构成任何合同的基础。本资料不构成任何亿帆医药考虑任何要约的义务。

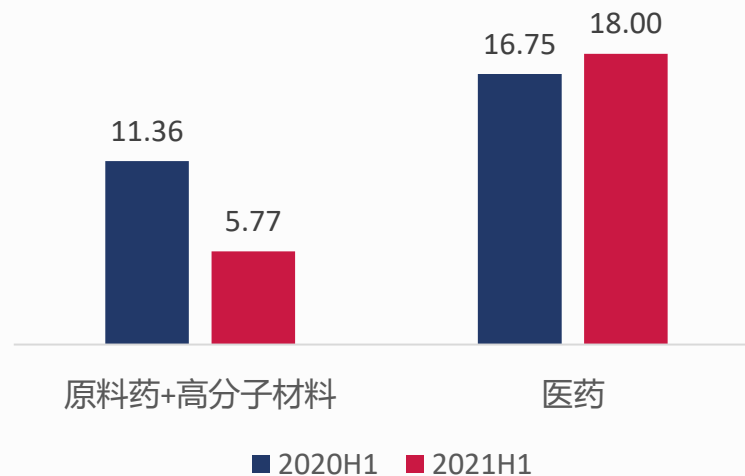
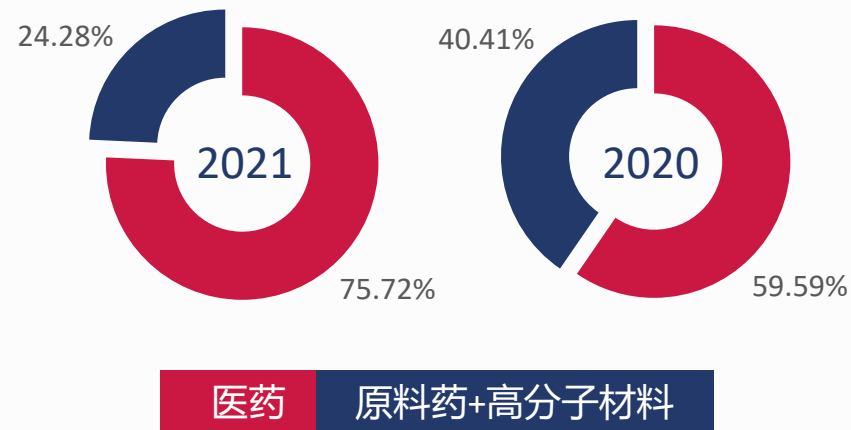
- 1 本投资者演示资料中涉及币种如无例外标注，均为人民币亿元。
- 2 本投资者演示资料中保留2位小数，与2021年半年度报告可能存在尾数差异。
- 3 已开发二级以上等级医院数量统计日期截止至2021年6月30日。
- 4 本投资者演示资料中涉及医药产品销售量如无例外标注，均为万袋、万盒、万瓶、万片、万支。
- 5 医药自有(含进口)产品是指公司为药品批件所有权人或药品持有人的产品，以及公司取得他国产品进口代理权的产品，在本投资者演示资料简称“医药自有”。
- 6 医药服务是指公司为其他合作厂家提供药品市场推广服务而取得的收入，在本投资者演示资料简称“医药服务”。
- 7 医药其他产品是指公司一般代理、配送产品以及提供代理生产销售的产品，在本投资者演示资料简称“医药其他”。



2021年上半年业绩概览

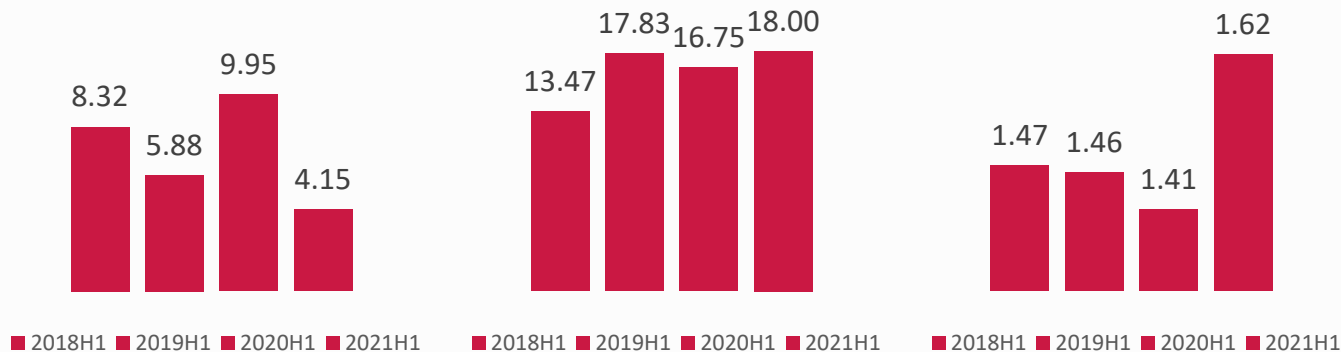


主要会计数据	2021H1	2020H1	同比(%)	2021Q2	2020Q2	同比(%)
营业收入	23.77	28.11	-15.41%	11.77	14.86	-20.79%
归属于上市公司股东的净利润	2.13	7.18	-70.33%	0.81	3.95	-79.52%
归属于上市公司股东的扣除非经常性损益的净利润	1.84	7.01	-73.71%	0.71	3.84	-81.40%
经营活动产生的现金流量净额	2.26	7.47	-69.74%	0.77	5.41	-85.73%
基本每股收益 (元/股)	0.17	0.58	-70.69%	0.06	0.32	-81.25%
研发投入	2.78	2.22	25.46%	1.01	1.03	-1.45%





2021年上半年分行业收入

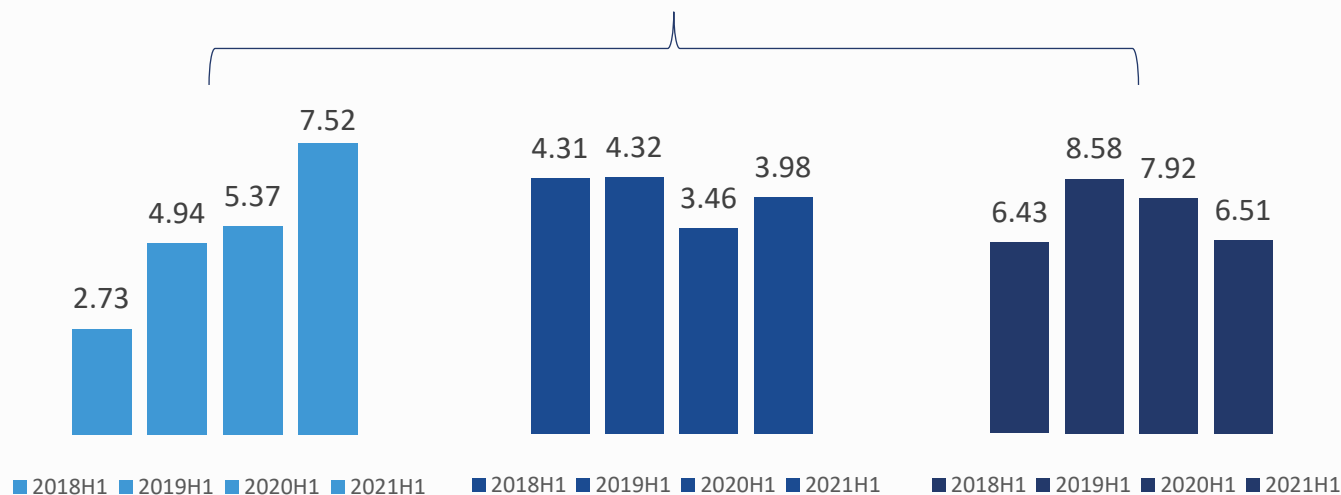


原料药-58.27%

药品业务7.49%

高分子材料15.05%

聚焦自有产品
实现结构优化

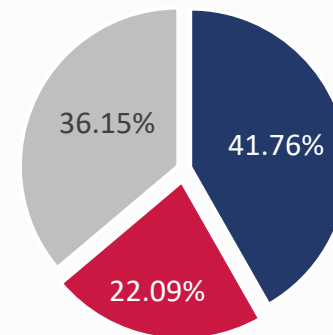


医药自有40.12%

医药其他15.01%

医药服务-17.88%

2021H1药品业务收入分类占比



■ 医药自有 ■ 医药其他 ■ 医药服务

[柱状图中%] 代表本期与上年同期变动率

EVIVE

亿一生物

- **首家**纯自主完成创新生物新药全球III期临床试验的中国生物技术公司
- **首家**完全凭借自身团队直接向美国FDA递交生物新药上市申请（BLA）的中国生物技术公司
- **首个**独立研发的创新药产品F-627已达成中国区域的商业合作

亿帆国药

- 生产、销售以中成药为主的事业部，全力打造以自有产品为主的结构调整。
- 2021H1业务收入为**13.02亿元**，较上年增长**4.52%**。
- 占整体业务收入**54.75%**。

亿帆国际

- 以符合美国、欧盟等主流法规地区GMP认证的生产线为前站，依托新加坡辐射全球主要市场区域开拓。
- 2021H1营业收入为**2.60亿元**，较上年下降**9.50%**。
- 占整体业务收入**10.95%**。

亿帆小分子

- 建立了生产、销售以血液肿瘤领域产品、重组人胰岛素和生长激素等小分子药为主的事业部。
- 2021H1营业收入为**2.38亿元**，较上年增长**68.13%**。
- 占整体业务收入**10.02%**。

亿帆原料药

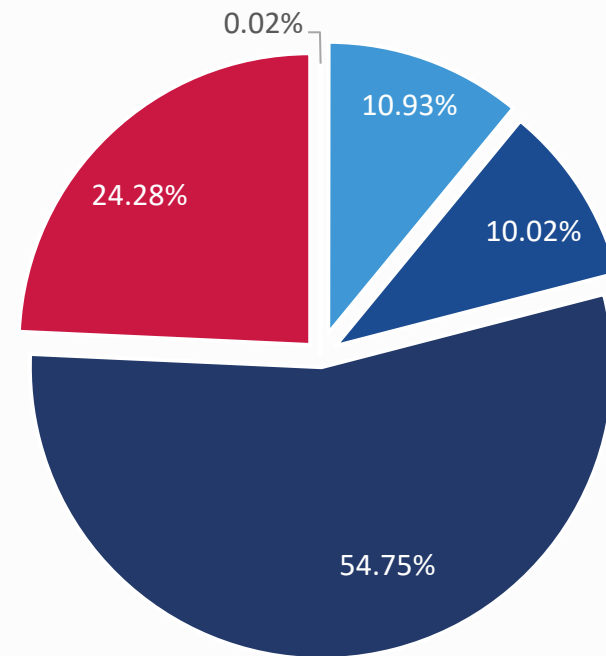
- 维生素B5及原B5产品以直销为主，> 70%销往欧美等多个国家/地区，全球市场占有率高，居领先地位。
- 2021H1营业收入为**5.77亿元**，较上年下降**49.19%**。
- 占整体业务收入**24.28%**。

各事业部经营状况概览



事业部	营业收入			毛利率		
	2021H1	2020H1	同比变动	2020H1	2021H1	同比变动
国际事业部	2.60	2.88	-9.66%	47.50%	36.36%	-11.14%
小分子事业部	2.38	1.42	68.13%	77.98%	79.33%	1.35%
国药事业部	13.02	12.45	4.52%	30.03%	30.63%	0.60%
原料药事业部	5.77	11.36	-49.19%	76.36%	39.49%	-36.87%

2021H1各事业部营业收入占比

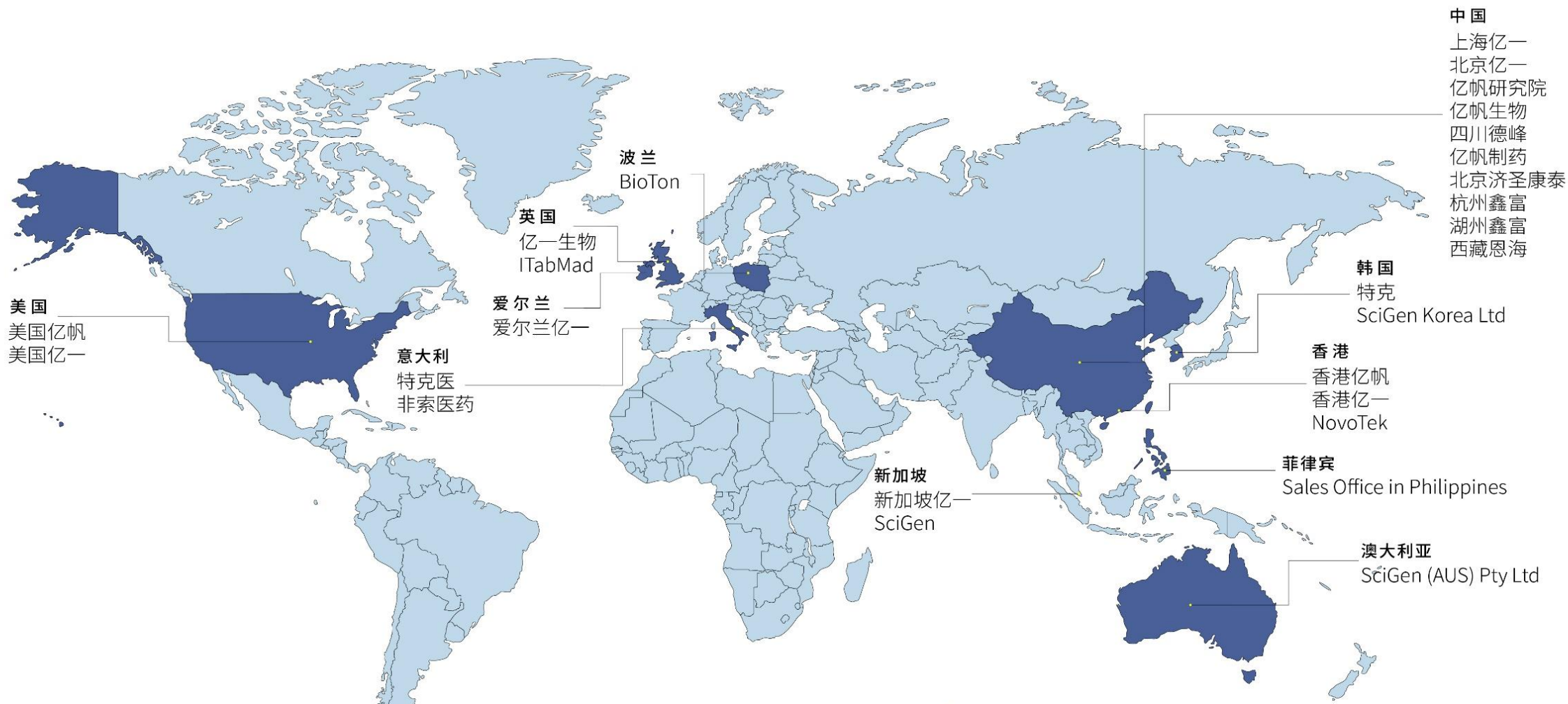


■ 亿一生物
 ■ 国际事业部
 ■ 小分子事业部
■ 国药事业部
 ■ 原料药事业部

备注：

- 2021H1亿一生物合并范围收入47万元，2020H1未产生收入；
- 国药事业部毛利率33.76%，主要系医药服务、医药其他的毛利率较低所致；
- 原料药事业部毛利率下降原因主要系维生素B5产品价格较去年同期下降所致。

全球主要经营单位



截止2021年6月30日，

公司合并范围内成员单位66个，其中亿一生物8个、国际事业部14个、小分子事业部12个、国药事业部23个和原料药事业部8个。

临床

- 助力F-899中国进入临床I期
- F-652中国肝衰竭受理

生产

- F-627中国制剂厂获得生产许可证

法规与注册

- F-627在美国FDA获得BLA受理

EVIVE

商业化

- F-627中国区域商业化独家权益已授出

团队

- 补充临床前和转化医学孙丽萍博士等关键人员，助力创新药物研发

凝聚力

- 为国内为数不多的具有完整国际化研发能力的研发、生产、法规、注册团队提供良好的平台

2021H1亏损**1.08亿元**，较上年同期增加**108.19%**

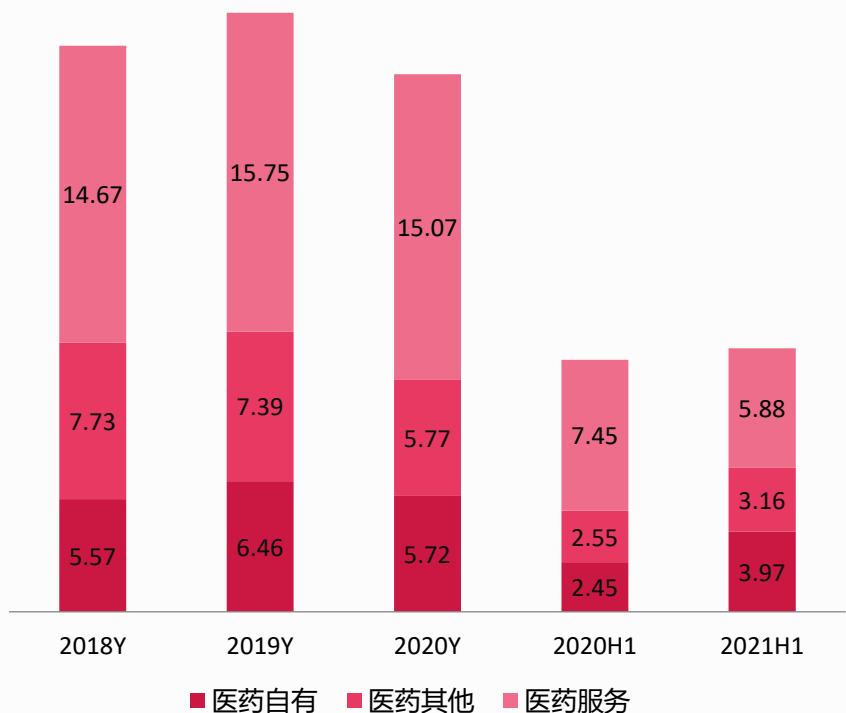
全球连通的一体化的生物制药研发设施



我们拥有全球化的视野和运营团队，使我们能够充分利用国际化资源和在亚洲不断提高的生物技术进行创新。

- 美国和上海研发中心
- 北京原液cGMP工厂
- CMOs在美国/欧洲用于药品、标签和包装的CMO

国药事业部 - 拆分收入



自有产品

2021H1年医药自有销售收入**3.97亿元**，占公司2020年医药自有收入的**30.54%**，较上年同期增长**62.10%**
其中核心产品收入(不含乳果糖) **2.69亿元**，占2020年核心产品收入(不含乳果糖)的**83.78%**，较去年同期增长**135.91%**

医药其他

2021H1医药其他销售收入**3.16亿元**，占公司2020年医药其他收入的**42.00%**，较去年同期增加**24.14%**

医药服务

2021H1年医药服务费收入**5.88亿元**，占公司2020年医药服务的**36.92%**，较去年同期下降**21.11%**，主要系公司调整产品营收结构，突出自有产品销售所致

备注：

- 2019年医药自有收入6.46亿元，主要系当年新增合并范围子公司四川凯京获得小儿青翘颗粒，以及除湿止痒软膏销售增长所致。

国药事业部 – 主要产品商业化

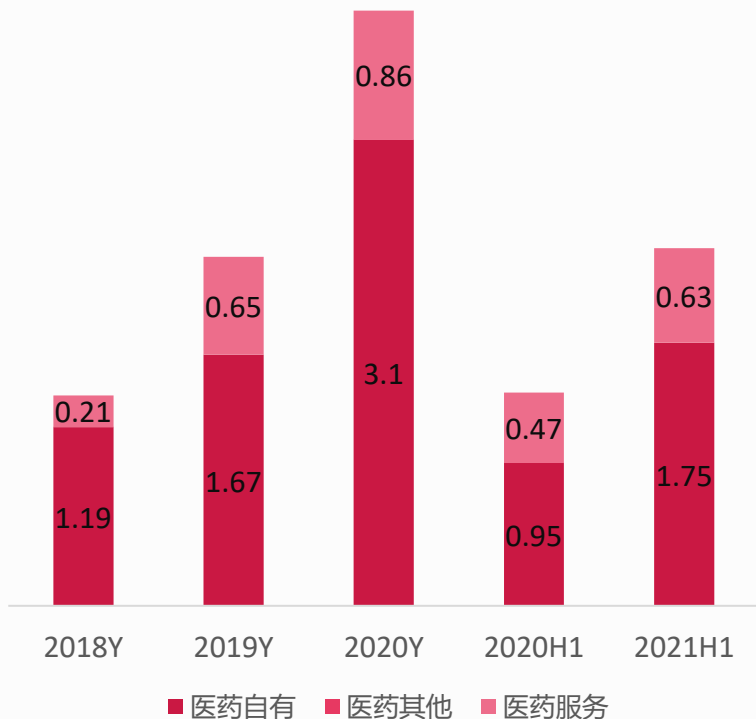


产品	2018Y	2019Y	2020Y	2020H1	2021H1	销量同比 (%)	已开发二级以上等级医院
皮敏消胶囊	20.6	58.9	18.7	7.3	27.8	280.80%	37
小儿青翘颗粒	93.9	248.7	283.5	97.4	303.9	212.00%	230
妇阴康洗剂	25.5	70.7	71.4	18	42.2	134.40%	76
复方银花解毒颗粒	49.5	29.9	43.3	16.1	36.4	126.10%	97
除湿止痒软膏	192.6	272.5	293.1	109.7	223	103.30%	367
缩宫素鼻喷雾剂	155.3	139.7	136.8	60.1	70.1	16.60%	90

备注:

- 2020H1受疫情影响，主要产品均受到不同程度的影响；
- 缩宫素鼻喷雾剂2019年下降主要受转厂生产变更首营导致；
- 复方银花解毒颗粒因2018年规划调整导致销售数量短期内出现下降，但是后续随着全国各地的准入，市场覆盖率的增加以及产品自身的优势，2021年销量逐步提升。

小分子事业部 – 拆分收入



自有产品

2021H1年医药自有销售收入**1.75亿元**，占公司2020年度医药自有收入的**13.48%**，较上年同期增长**85.32%**

医药其他

2021H1医药其他销售收入**8.5万元**，占公司2020年度医药其他收入的**0.01%**，较去年同期增加**42.20%**，主要系公司调整产品营收结构，突出自有产品所致

医药服务

2021H1年医药服务费收入**0.63亿元**，占公司2020年医药服务的**3.93%**，较去年同期增加**33.51%**

备注：

- 小分子事业部成立于2019年末，为使得数据具有可比性，依据小分子事业部现有产品口径将2018Y、2019Y数据进行还原；
- 由于小分子事业部医药其他销售收入较小，故柱状图中隐藏显示。

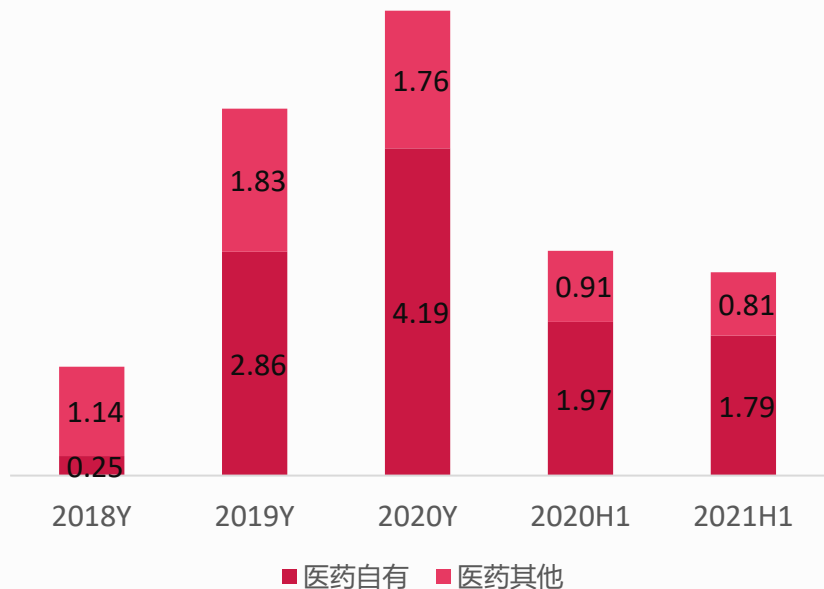


小分子事业部 – 主要产品商业化

产品	2018Y	2019Y	2020Y	2020H1	2021H1	销量同比 (%)	已开发二级以上等级医院
重组人胰岛素			132.78	3.8	78.3	1960.53%	146
注射用更昔洛韦		0.4	7.7	3.15	4.9	55.55%	90
乳果糖口服溶液	151.9	262.68	353.1	136.9	212.5	55.20%	854
复方黄黛片	3.6	4.8	6.3	3.1	3.1	0.00%	362

备注:

- 国内代理的重组人胰岛素自2020年取得, 2020H1主要为消化原代理商的库存;
- 注射用更昔洛韦自2019年四季度开始销售;
- 受集采预期影响, 重组人胰岛素基层市场开拓放缓, 至2021H1基层医院366家。



自有产品

2021H1年医药自有销售收入**1.79亿元**，占公司2020年度医药自有收入的**13.77%**，较上年同期下降**8.98%**

其他代理

2021H1医药其他销售收入**0.81亿元**，占公司2020年度医药其他收入的**10.78%**，较去年同期下降**10.61%**

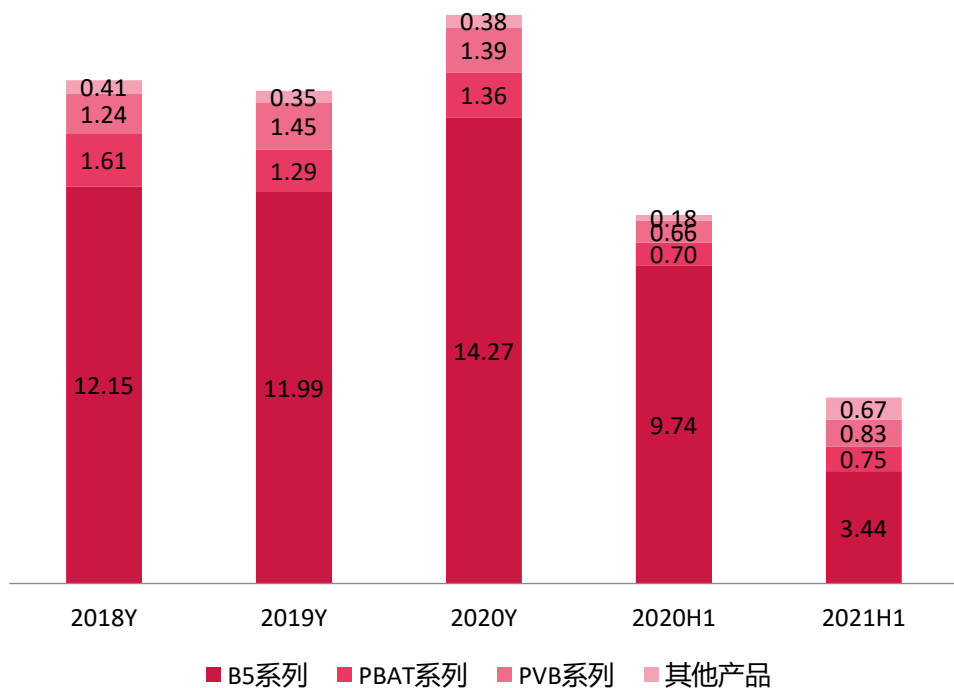
备注：

公司自2018年上半年获得赛臻公司以来，通过引进较高附加值产品，自2019年起业绩增速较大；2021H1受疫情继续影响和汇率波动等原因，业绩同比下滑。

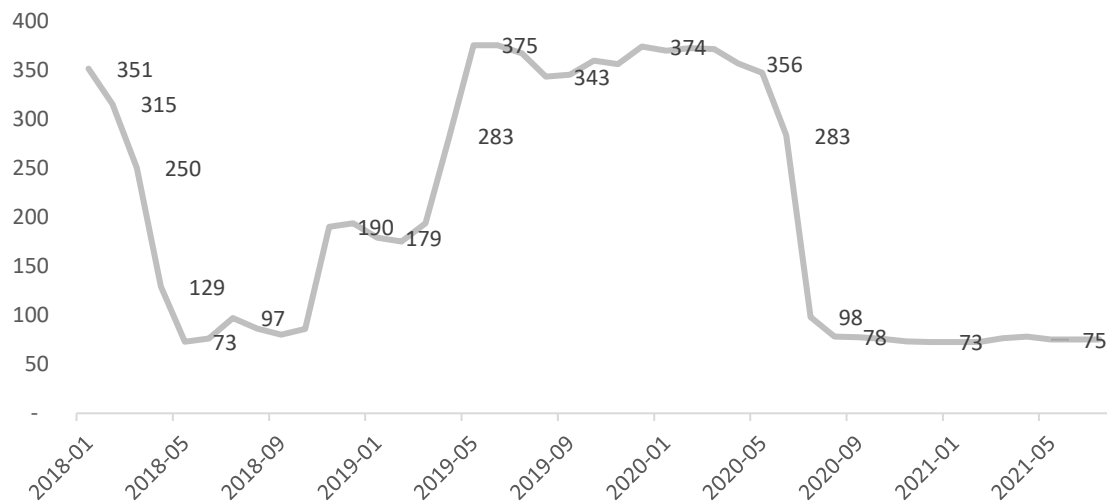
产品	2019Y	2020Y	2020H1	2021H1	销量同比 (%)	备注
曲安奈德	446.8	404.6	20.6	200.8	874.80%	
泽泰	1.4	6.4	2.5	3.3	32.00%	
生长激素	10.5	13.3	6.5	7.7	18.50%	
重组人胰岛素	215.7	336.6	156.7	154.7	-1.30%	
哌拉西林	199.9	260.1	122.9	112.6	-8.40%	
庆大霉素	172	150.7	84.8	56.3	-33.60%	

备注：

- 自2019年起公司开始有完整年度的境外药品收入（主要主体为赛臻公司、非索药业、特克医药）；
- 重组人胰岛素、泽泰的销售量均不包含销售分成；
- 曲安奈德自2020年因疫情影响无法及时采购到包材；
- 泽泰于2019年11月开始销售。



维生素B5价格走势图



业绩变动原因:

- 2021H1维生素B5及原B5合计实现销售收入3.44亿元，较2020H1下降64.9%，主要受B5产品价格大幅下降所致
- 维生素B5价格来自于中国饲料信息网公布的价格

部分在研产品管线



在研产品	适应症	临床前	I期	II期	III期	ANDA/BLA	商业化权利	
F-627	化疗引起的嗜中性粒细胞减少症	BLA已受理						全球
		准备NDA资料						
F-652	急性移植物抗宿主病	2a期已完成			2b期			全球
	急性酒精中毒性肝炎	2a期已完成			2b期			
	亚加急性肝衰竭	临床前研究已完成		2期IND申报				
	急性胰腺炎	1期已完成						
F-899	生长激素缺乏	1期临床					中国	
断金戒毒胶囊	防海洛因复吸	1期b临床					中国	
盐酸氨溴索注射液	祛痰剂	ANDA已受理						中国
普乐沙福注射液	动员造血干细胞	ANDA已受理						中国
拉考沙胺片	抗癫痫	ANDA已受理						中国
重酒石酸去甲肾上腺素注射液	治疗低血压	ANDA已受理						中国
拉考沙胺注射液	抗癫痫	ANDA已受理						中国
BDDE-交联玻璃酸钠注射液	膝骨关节炎	进口注册已受理						中国
氟达拉滨注射液	儿童急性白血病	ANDA已受理						中国



亿一生物

以创新、技术壁垒、推广渠道为核心竞争力，着眼开拓欧美成熟与发达的药品市场



亿帆国际事业部

以符合美国、欧盟等主流法规地区GMP认证的生产线为前站，依托新加坡辐射全球主要市场区域进行拓展



亿帆原料药事业部

实现多产品质量优先、成本最低、规模最大的世界冠军



亿帆小分子事业部

打通中国、欧洲的技术、生产、质量的协同机制，利用全球商务渠道，拓展发展中国家的药品市场



亿帆国药事业部

聚焦中国，创造价值产品，在现有行业品牌的前提下，实现专业品牌，打造大众品牌

- **首家**中国企业完成自主研发生物新药的全球III期临床试验并获得FDA的上市受理
- 创新药F-627中国区域独家销售权益授予正大天晴
- 全球首创药F-652多个适应症有序开展
- 拥有独家医保或基药产品数量**较多**的国内医药企业之一
- 在欧洲及亚太区域同时拥有研、产、销网络，政策免疫力强
- 维生素B5产品及原B5产品全球**占有率高**，居领先地位
- 以小尖特为特点构建优秀的产品群，在优势领域+相关领域搭建立体化产品梯队

V S

- 疫情影响导致F-627原液工厂不能预期获得美国FDA现场审核
- F-627不能获得监管机构批准上市
- F-652临床研发进展不达预期
- 医药产品销售不达预期
- 维生素B5价格在底部继续维持运行
- 已申报上市审批的药品不能获得批准



做全球
医药健康事业的专家



亿帆医药官微



投资者关系官微

亿帆医药股份有限公司
YIFAN PHARMACEUTICAL CO.,LTD.

www.yifanyy.com